



恒生銀行  
HANG SENG BANK



# 2023年中期業績

# 有關業務展望之陳述

此簡報及隨後之論述，可能載有對恒生之財務狀況及業績展望之陳述。該等有關業績展望之陳述，代表恒生對未來情況之期望或信念，當中涉及已知或未知風險及不明朗因素，致使實際之業績、表現或情況，可能與在該等陳述中明示或隱含者有重大分別。過去的表现並不能作為未來業績指引。

# 2023年中期業績

業務回顧

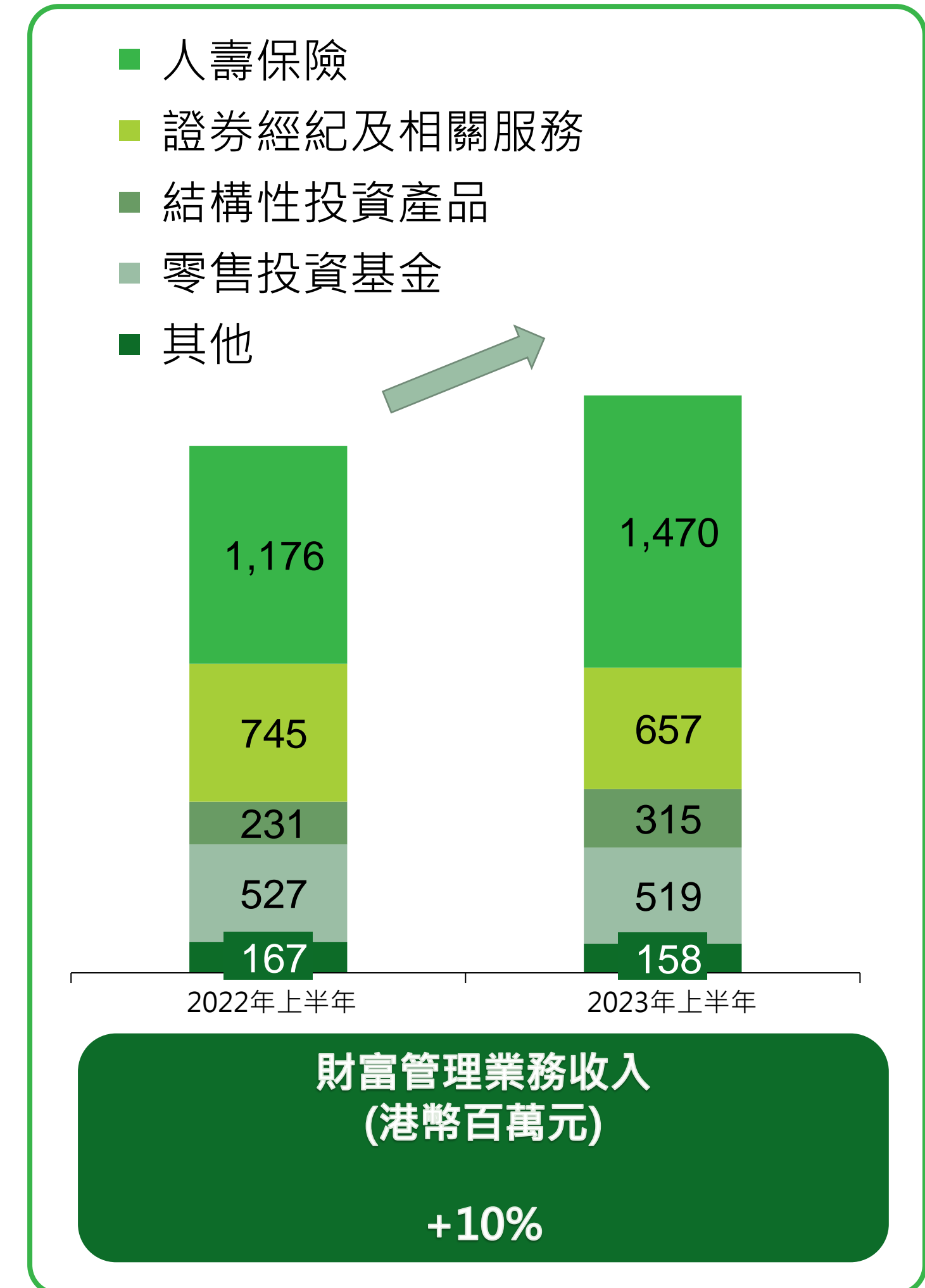
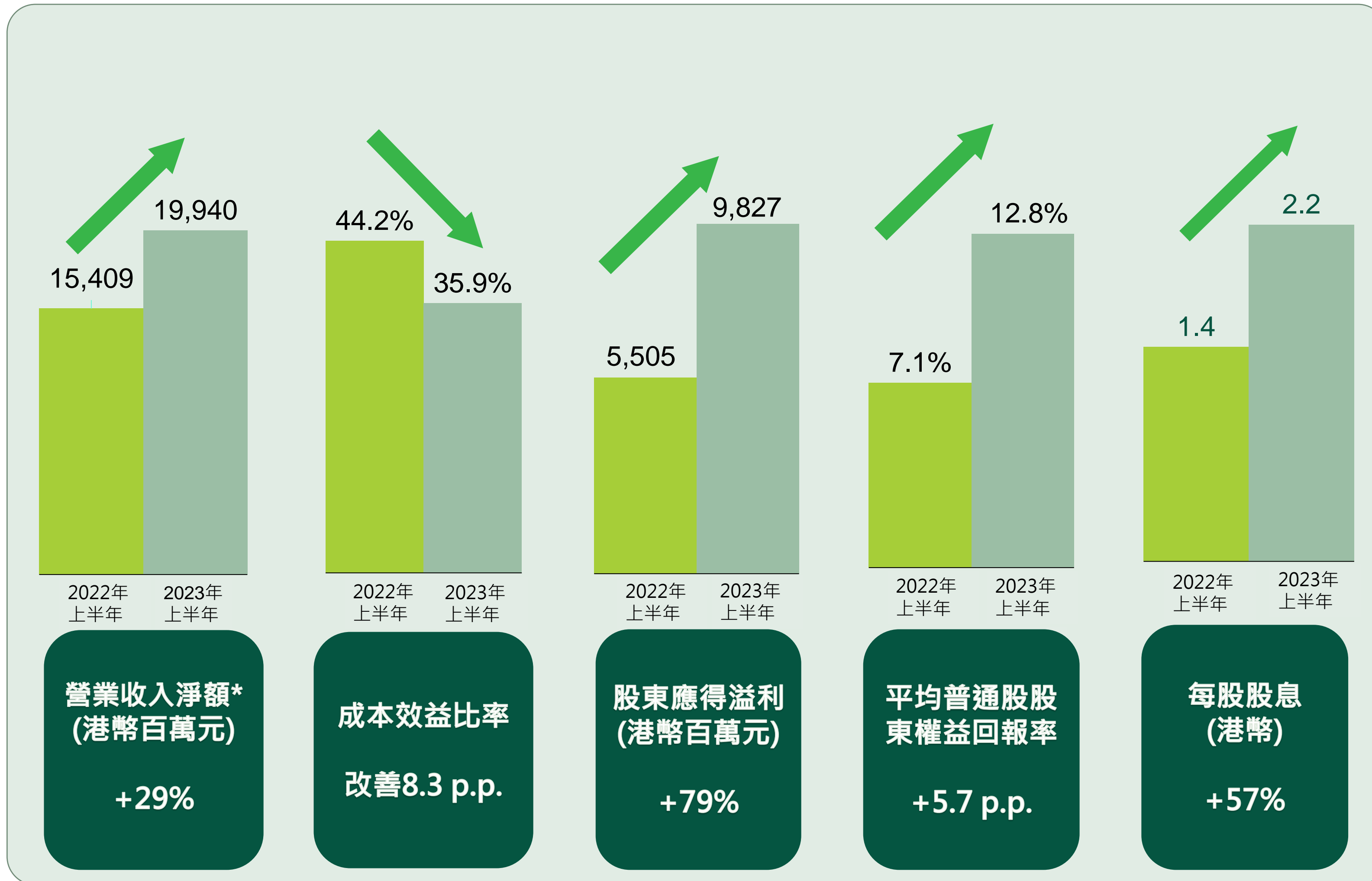
各類業務表現

財務概況

超越客戶期望

附件

# 多元化收入加快業務發展勢頭



\* 扣除預期信貸損失變動及其他信貸減值撥備前之營業收入淨額, 港幣百萬元



# 業務取得實質成果

## 推動增長

- 香港交易所新推出之「港幣 - 人民幣雙櫃台模式」



- 於廣州開設首間內地跨境財富管理中心
- 管理6隻其中之3隻 互聯互通南向合資格ETF

## 不斷創新

- 數碼港元用例入選香港金融管理局數碼港元先導計劃



- 推出香港銀行業界首個NFT 錢包 HS3

## 可持續發展

- 參與香港首宗綠色出口信用保險
- 提供第一筆社會責任貸款，用作興建過渡性房屋供低收入家庭入住，以及興建一間小學



- 推出香港首隻低碳主題之A 股ETF – 恒生A 股通低碳指數 ETF

# 2023年中期業績

業務回顧

各類業務表現

財務概況

超越客戶期望

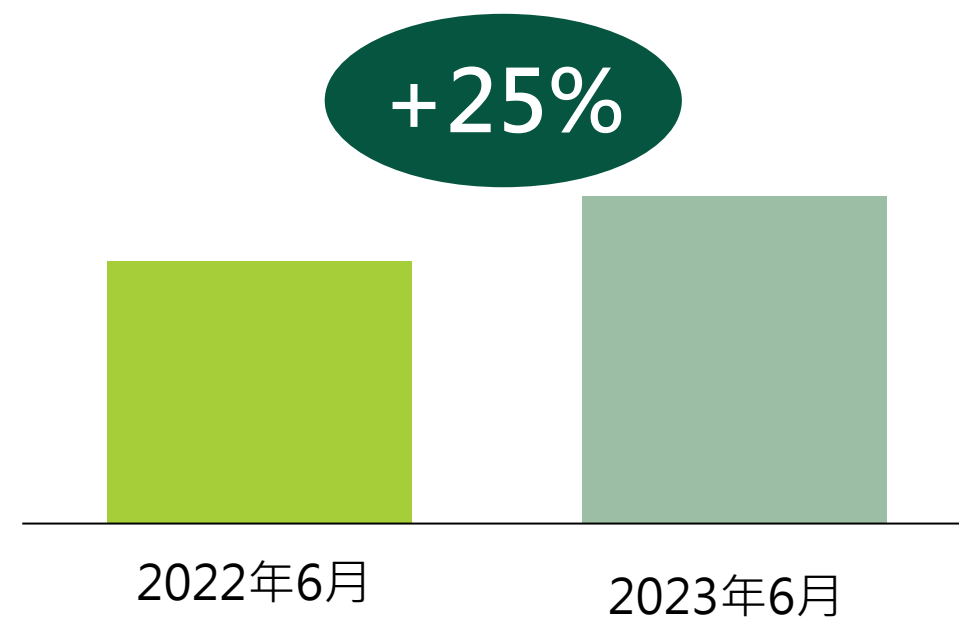
附件



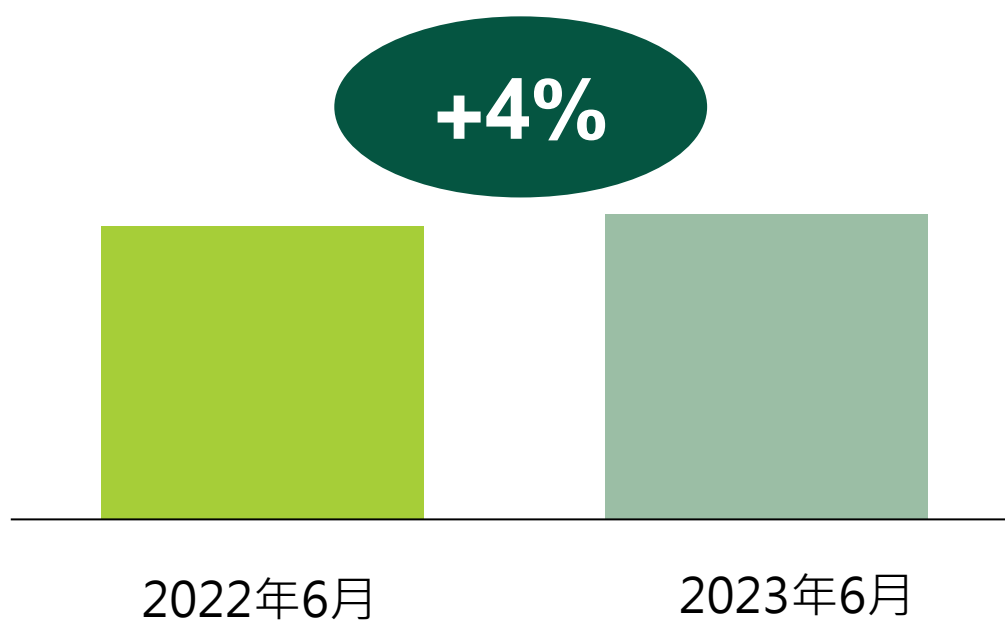
# 財富管理及個人銀行業務

## 新晉富裕客戶

- 推出創新之優越理財Family+戶口



## 客戶貸款



## 財富管理成就

+19%

投資服務收入- 與去年下半年比較增幅%

- 固定收益產品、結構性投資產品及零售投資基金之收入均顯著增加

+132%

保險年化新保費 – 按年增幅%

- 新旗艦保險產品及被動收入財富方案
- 與國際保險公司安達保險簽訂獨家分銷協議

## 採用數碼服務

+16%

流動理財服務之活躍使用人數 – 按年增幅%

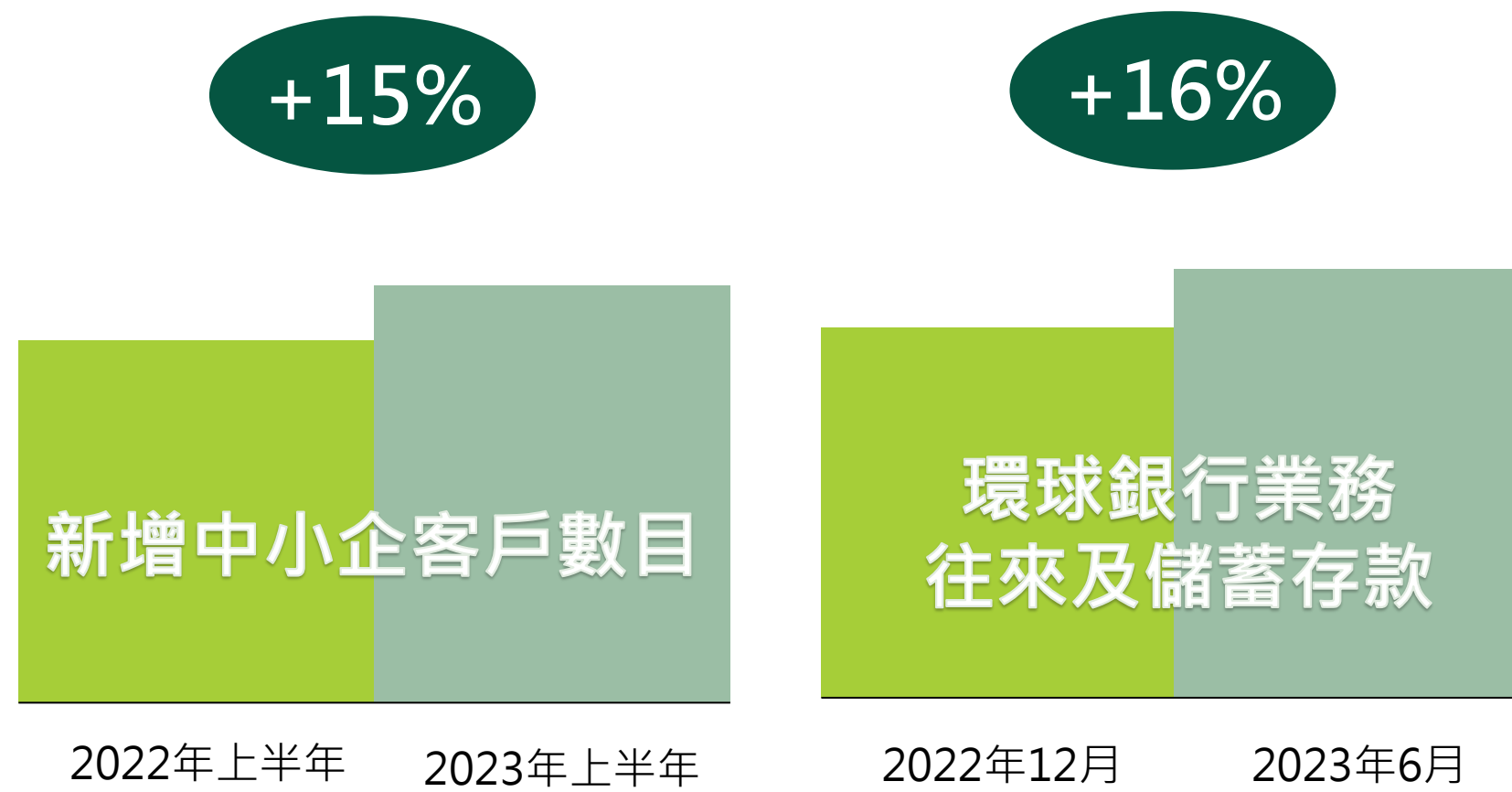
+173%

數碼方式進行之零售交易宗數 – 按年增幅%

- 於主要服務接觸點為客戶提供更個人化之訊息，藉此加強客戶關係
- 透過提供增值之生活服務，例如恒生Olive 健康管理應用程式，加強與各類客戶之連繫

# 商業銀行業務、環球銀行業務及環球資本市場

## 商業銀行業務及環球銀行業務增長



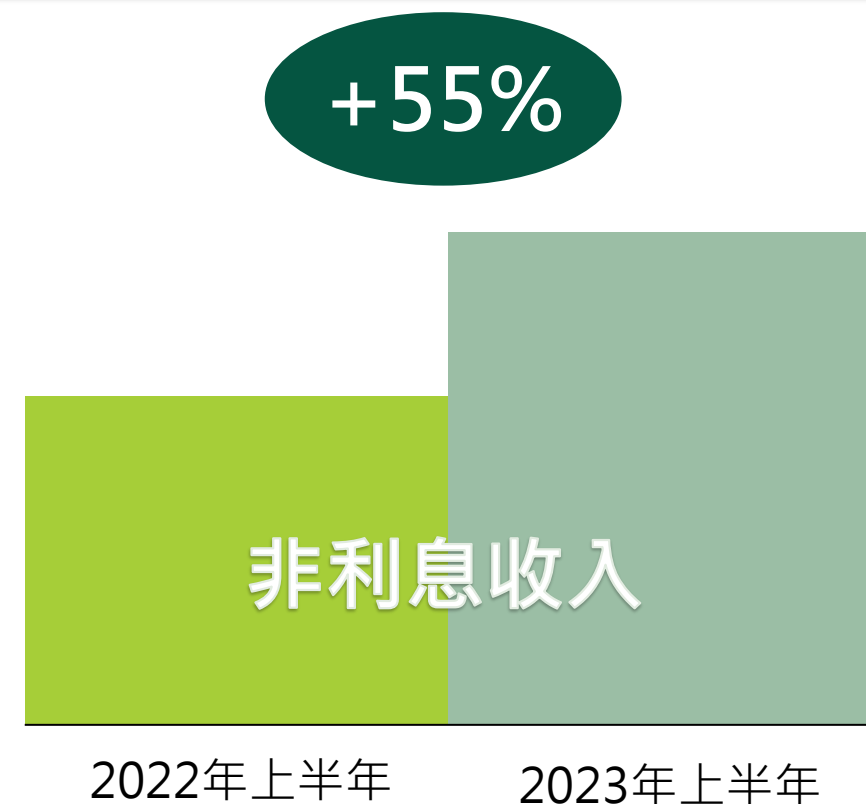
## 數碼服務轉型



## 為客戶提供多元營運方案

- 數碼銀行電子商貿方案，及為流動理財推出二維碼收款服務
- 全新統一開戶服務，為大灣區有跨境銀行服務需要之企業，提供無縫之服務體驗
- 環球銀行業務之債券管理及債務資本市場始創業務均有良好增長

## 環球資本市場業務於收入多元化方面帶動非利息收入有所增長



### 帶動非利息收入增長之原因:

- 股票股票及利率結構性產品: 股票相關之財富銷售表現強勁，加上利率結構產品提供新收入來源
- 期權交易: 把握市場變動之機會
- 利率交易: 於期內顯著增長



## 把握市場情緒改善帶來之機遇

+20%

來自大灣區財富管理及個人銀行業務之總營業收入- 按年增幅%

+5%

優越理財客戶之數目- 按年增幅%

## 環球資本市場業務有良好勢頭

+80%

交易收入

2022年上半年 2023年上半年

+47%

銷售收入

2022年上半年 2023年上半年

## 降低風險措施帶來之影響

-12%

整體之總營業收入

2022年上半年 2023年上半年

-15%

貸款組合

2022年12月 2023年6月

# 2023年中期業績

業務回顧

各類業務表現

財務概況

超越客戶期望

附件

# 財務概況

港幣百萬元	2023年上半年	2022年上半年	比較
淨利息收入	15,191	10,692	42% ▲
- 淨利息收益率 (%)	2.09	1.47	62bps ▲
- 賺取利息之平均資產	1,463,375	1,466,152	0.2% ▼
非利息收入	4,749	4,717	1% ▲
扣除預期信貸損失變動及其他信貸減值提撥前之營業收入淨額	19,940	15,409	29% ▲
預期信貸損失變動及其他信貸減值提撥	1,924	2,100	8% ▼
營業收入淨額	18,016	13,309	35% ▲
營業支出	7,156	6,816	5% ▲
營業溢利	10,858	6,491	67% ▲
- 未扣除預期信貸損失變動及其他信貸減值提撥	12,782	8,591	49% ▲
除稅前溢利	10,961	6,397	71% ▲
股東應得溢利	9,827	5,505	79% ▲
每股盈利 (港幣元)	4.99	2.73	83% ▲
每股股息 (港幣元)*	2.20	1.40	0.80 ▲
成本效益比率 (%)	35.9	44.2	8.3 p.p. ▼
港幣十億元	30-06-2023	31-12-2022	比較
總客戶貸款	907	945	4% ▼
客戶存款 (包括結構性存款)	1,189	1,287	8% ▼

\*2023年第二次中期股息: 每股港幣1.10元

▲ ▼ 利好表現    ▲ ▼ 不利表現

## 2023年上半年與2022年上半年比較

- **淨利息收入上升42%**，受惠於市場利率上升。2023上半年淨利息收益率改善62個基點，為2.09%
- **非利息收入上升1%**，財富管理業務收入有顯著增長（當中人壽保險收入較為顯著），抵銷了淨服務費收入之減幅
- **營業支出上升5%**，反映繼續投資於科技同員工，以進一步提升客戶服務體驗
- **預期信貸損失變動及其他信貸減值提撥減少8%**，主要反映遠期經濟指引的有利變動及降低投資組合之風險

## 2023年6月底與2022年12月底比較

- **總客戶貸款減少4%**，主要因為降低投資組合之風險，以及批發貸款之需求相對疲弱
- **客戶存款下跌8%**，原因是本行集中於保留往來及儲蓄存款，未有活躍於吸納高成本定期存款，往來及儲蓄存款對客戶存款總額比率為60.9%（2022年12月：59.0%）



# 財務概況

	30-06-2023	31-12-2022	比較
總減值貸款對總客戶貸款之比率	2.85%	2.56%	0.29 p.p.
貸款對存款比率	75.1%	72.4%	2.7 p.p.

	2023年上半年	2022年上半年	比較
平均普通股股東權益回報率	12.8%	7.1%	5.7 p.p.
平均總資產回報率	1.1%	0.6%	0.5 p.p.

	30-06-2023	31-12-2022	比較
資本比率 (%)			
普通股權一級資本比率	16.8%	15.2%	1.6 p.p.
一級資本比率	18.5%	16.8%	1.7 p.p.
總資本比率	20.0%	18.1%	1.9 p.p.

	30-06-2023	31-12-2022	比較
流動性覆蓋比率	230.6%	281.3%	-50.7 p.p.

# 2023年中期業績

業務回顧

各類業務表現

財務概況


**超越客戶期望**

附件

# 超越客戶期望



大灣區增長



不斷創新



可持續發展

- 隨着尖沙咀及深圳之跨境財富管理中心於8月開業，屆時將會於大灣區之主要城市共設有6間跨境財富管理中心

- 擴大非利息收入基礎

- 開設首間以未來銀行服務為概念之分行，提供創新服務，令客戶可以體驗香港第一個智能櫃位服務

- 為客戶提供增值服務，例如全新+FUN Dollars信用卡獎賞計劃，及恒生Olive健康管理應用程式

- 香港首間為內地客戶提供商業銀行電子簽署服務之銀行

- 開發更多可持續金融產品及服務，令貸款組合更多元化

- 擴大於新經濟領域之商業客戶基礎



# 2023年中期業績

業務回顧

各類業務表現

財務概況

超越客戶期望

附件

# 附件一 – 根據香港財務報告準則第17號

## 於2022年上半年及截至2022年1月1日止期間的資產負債表對賬

港幣百萬元	2022年上半年 香港財務報告準則 第4號 <sup>(1)</sup>	香港財務報告準則 第17號 調整	2022年上半年 香港財務報告準則 第17號
淨利息收入	12,823	(2,131)	10,692
非利息收入	2,121	2,596	4,717
<b>扣除預期信貸損失變動及其他信貸減值提撥前之營業收入淨額</b>	<b>14,944</b>	<b>465</b>	<b>15,409</b>
營業支出	(7,313)	497	(6,816)
預期信貸損失變動及其他信貸減值提撥	(2,096)	(4)	(2,100)
其他項目	(96)	-	(96)
<b>除稅前溢利</b>	<b>5,439</b>	<b>958</b>	<b>6,397</b>
稅項支出	(743)	(157)	(900)
<b>期內溢利</b>	<b>4,696</b>	<b>801</b>	<b>5,497</b>

港幣百萬元	2022年1月1日 香港財務報告準則 第4號	香港財務報告準則 第17號 調整	2022年1月1日 香港財務報告準則 第17號
<b>總資產</b>	<b>1,820,185</b>	<b>(16,055)</b>	<b>1,804,130</b>
總負債	1,635,769	9,159	1,644,928
各類股東權益總額	184,416	(25,214)	159,202
<b>各類股東權益及總負債</b>	<b>1,820,185</b>	<b>(16,055)</b>	<b>1,804,130</b>

<sup>(1)</sup> 此乃將來自持作交易用途之資產以及指定及其他強制性以公平價值計入收益表之金融資產的利息收入，以及交易賬項下之負債及指定以公平價值列賬之金融負債的利息支出，重新分類至「以公平價值計入收益表之金融工具收入 / (虧損) 淨額」而重新列示，以符合滙豐集團淨利息收入及淨利息收益率的呈列方式。

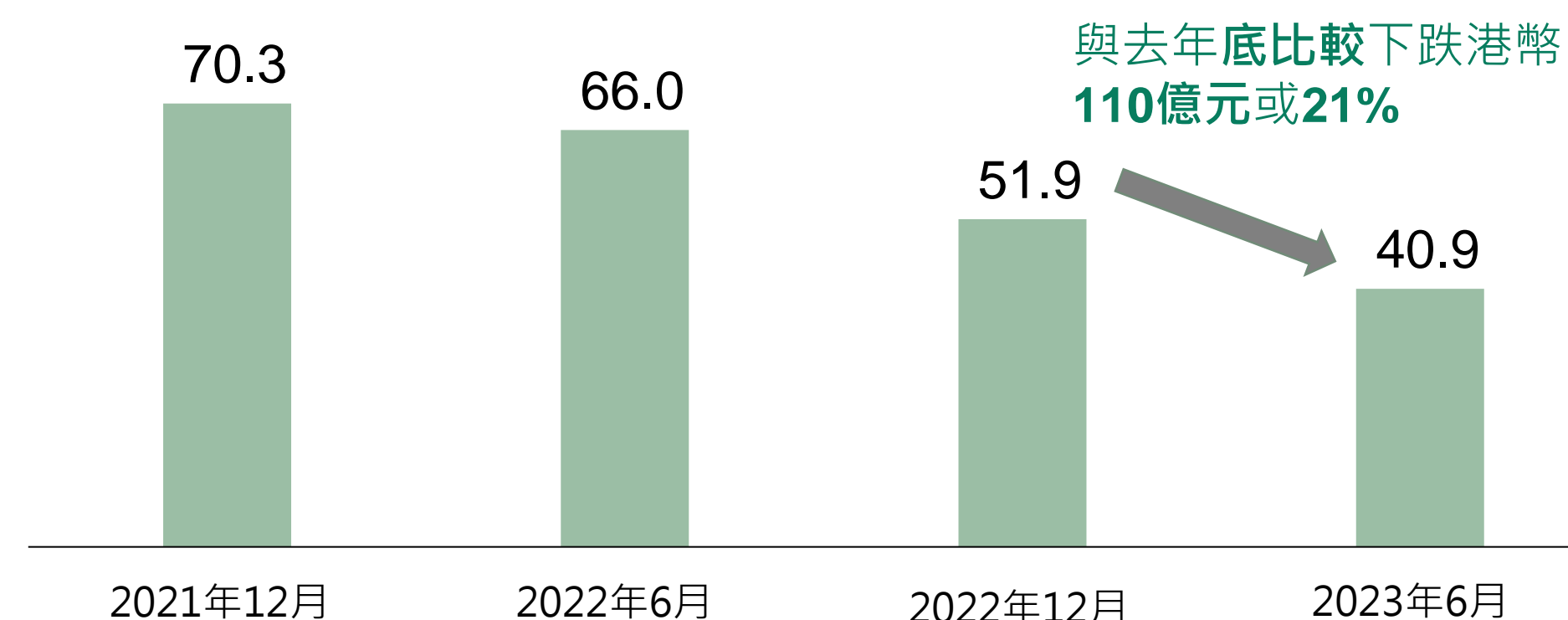
# 附件二 – 整體預期信貸損失準備及內地商業房地產客戶相關的貸款

## 整體預期信貸損失準備及預期信貸損失覆蓋率

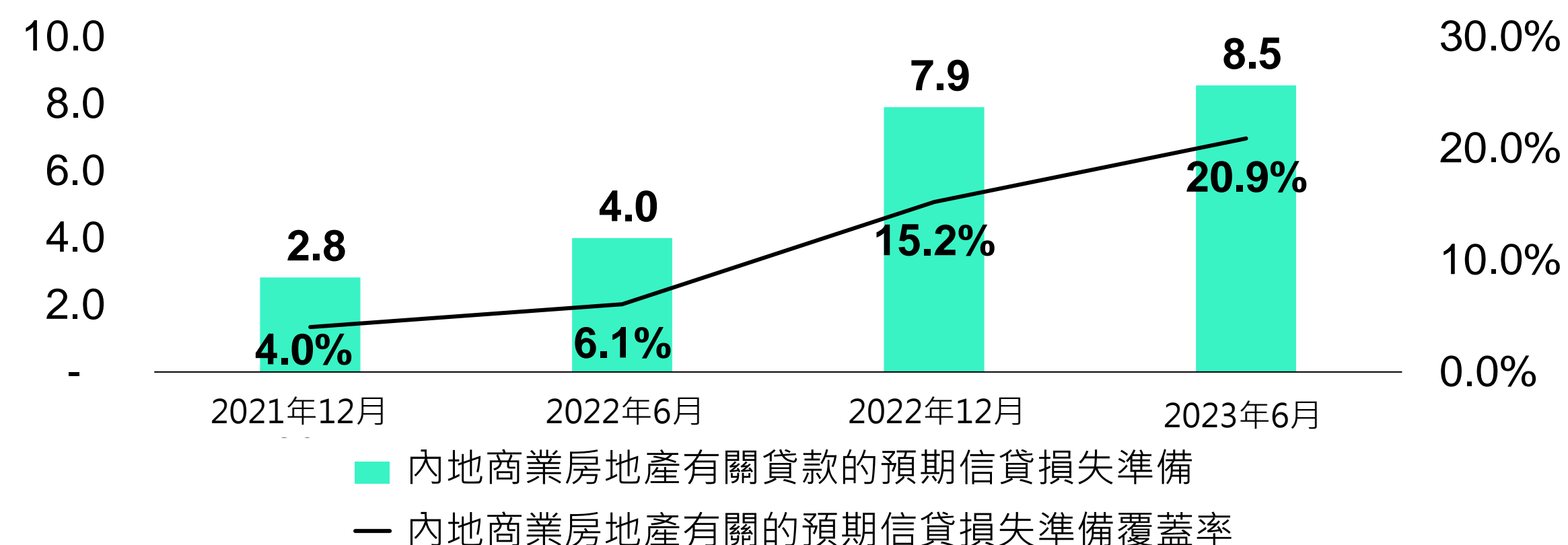
	於2023年6月		於2022年12月	
	預期信貸 損失準備	預期信貸 損失 覆蓋率	預期信貸 損失準備	預期信貸 損失 覆蓋率
	港幣百萬元	%	港幣百萬元	%
客戶貸款	14,422	1.59%	13,394	1.42%
- 第一階段	662	0.09%	755	0.10%
- 第二階段	3,652	2.53%	4,818	2.99%
- 第三階段	10,108	39.24%	7,802	32.63%
- 購入或衍生的信貸減值	-	0.00%	19	6.31%
同業定期存放及貸款	3	0.00%	3	0.00%
其他金融資產	41	0.02%	47	0.02%
資產負債表外風險承擔數額	152	0.04%	171	0.05%
合計	14,618	0.98%	13,615	0.86%

## 繼續降低內地商業房地產客戶相關的風險

### 中國內地商業房地產之風險承擔總額 (港幣十億元)



### 中國內地商業房地產之風險承擔總額的預期信貸損失準備 (港幣十億元) 及預期信貸損失覆蓋率 (%)





## 附件三 – 各類業務表現

港幣百萬元	財富管理及個人銀行業務		商業銀行業務		環球銀行業務		環球資本市場業務		其他	
	2023年上半年	2022年上半年	2023年上半年	2022年上半年	2023年上半年	2022年上半年	2023年上半年	2022年上半年	2023年上半年	2022年上半年
淨利息收入	8,047	4,789	4,444	3,520	1,306	1,222	604	951	790	210
非利息收入	3,453	3,101	729	873	134	159	781	504	(348)	80
扣除預期信貸損失變動及其他信貸減值撥前之營業收入淨額	11,500	7,890	5,173	4,393	1,440	1,381	1,385	1,455	442	290
營業溢利	6,939	3,561	1,827	1,234	980	675	1,039	1,140	73	(119)
除稅前溢利	7,043	3,526	1,827	1,234	980	675	1,039	1,140	72	(178)

港幣十億元	財富管理及個人銀行業務		商業銀行業務		環球銀行業務		環球資本市場業務		其他	
	2023年6月	2022年12月	2023年6月	2022年12月	2023年6月	2022年12月	2023年6月	2022年12月	2023年6月	2022年12月
客戶貸款總額	392	383	314	353	202	209	-	-	-	-
客戶存款，包括結構性存款	850	903	265	294	74	91	-	-	-	-